

i-Lounge Times

April 2017

- ・倒置法教えます！ by 由布子
- ・キング牧師の生まれた町 by 寛美
- ・カジュアルな英語表現 by 裕介
- ・英語、基本の基本 by 竹浩
- ・トルコ カップドキア by 亘
- ・会話サロンについて by 裕介



Hello, this is Haruka and I interviewed Daniel Mulky (Dan) about what he did during spring break.

So Dan, can you introduce yourself first?

I am Dan, and I'm a student from University of Alaska Fairbanks, currently on an exchange here at NGU. I'm studying engineering with a minor Japanese, but I think once I go back, I might do a double major.

(Japanese and Engineering)

Why did you start studying Japanese?

Well, ever since I was kid, I used to watch Anime and as I entered high school, I actually started becoming more interested in actual Japanese culture and history. I started studying Hiragana and Katakana in high school by myself, and once I entered college, they actually had a Japanese class to take. So I thought that was a perfect opportunity to actually learn the language.

That's an interesting story to hear:) So, since it was spring break, did you go anywhere?

Oh yeah, I actually just got back from a little crossed Japan trip with my friend who came from Wyoming. We started (for?) 3 days in Tokyo, 3 days in Nagoya, 3 days in Kyoto, 4 days in Osaka and then, he went back. Osaka was his favorite place to go.


Why did you decide to study in NGU?

Well, a big part of it was.. Compared to the bigger cities like Tokyo or Osaka, I felt that there would be less 外人 here in Nagoya, so I get more of an Authentic Japanese experience because it's not globalized. I had lots of fun with some students who came to Alaska from NGU. They were super friendly and I loved hanging out with them. I think Nagoya is full of friendly people:)

Thanks Dan for the interview! I hope you enjoy the rest of your life here in Japan!

(Interviewer: Haruka)

倒置法



みなさん、こんにちは！TAのゆうこです！

今日は倒置について解説をしたいと思います。倒置とは本来の語順とは違う順序で語句が並ぶことです。並び方としては疑問文と同じような形になります。みんなには、今回の解説で、少しでも倒置についてわかっていただけたらと思います。倒置は理解するのがとても難しいですが、頑張って覚えましょう！

◆倒置が起こる条件◆

◆条件1 否定語句を強調するために文頭に出るとき（※常に倒置になる）

Ex.1: *Hardly had he left home when he was shot to death.*

（彼は家を出たとたん銃で撃たれて死んだ）

Ex.2: *Not only did he lose his home but also lost his family.*

（彼は家を失っただけではなく家族も失った）

◆条件2 副詞語句が強調のために文頭に出るとき

※常に倒置になるわけではない、また主語が人称代名詞（it や he）の時は倒置が起きない

① 感嘆符がつく場合（主語が発話の場面に登場したり、退場したりする時に口語で言う）

Ex: *Here comes the train.* (さあ、列車が来たぞ)

② 場所・方向を表す副詞が文頭に來る場合

Ex.1: *Down came the ceiling.* ※主語が人称代名詞であれば *Down it came*

③ 補語の形容詞が強調のため文頭に出るとき（主語が名詞の時は倒置されるが、代名詞の時は倒置されない）

Ex.1: *So shocking was the news that she fainted.*

Ex.2: *Unhappy he is who cannot love his family.* (家族を愛せない人は不幸である)

※ Ex.2 は人称代名詞なので倒置は起きない

みなさんどうですか？倒置について少しでもお分かりいただけましたでしょうか？先ほども言いましたが、倒置はとても理解するのが難しいので、ゆっくりじっくり理解していきましょう！また、今回の解説には出てこなかったパターンもあるので、より詳しい解説を聞きたい方は、ぜひ私に聞いてください。以上由布子でした(^ ▽ ^)

こんにちは～＼(^o^)/TAの田中ひろみです！

4月！新学期のスタートですね！

新しい生活、新しい授業に楽しみと不安を抱いている人もいないでしょうか？！
私も学生生活あと一年。。。さみしいですが、充実させていきたいと思います！！(*^_^*)

ではでは！今年度初回の4月号は「ジョージア州、アトランタについて」を
皆さんにお送りします！！留学中のホームステイ中に連れて行ってもらった場所です！

アトランタはジョージア州の
北西部にあり、州都であり最大都
市です！オリンピックの開かれた
都市でもあります！





アトランタといえば、「I have a dream」の
言葉が有名な、キング牧師の生まれ育った
地であり、公民権運動を行った地です。

そのため、アトランタには「キング牧師
国立歴史地区」という公園があり、キング
牧師が生まれ育った家や、埋葬されている
お墓、記念館などがあります！

私は留学先のESLの授業でキング牧師
のことを学んでいたため、この地に足を運
ぶことができよかったと思っています。
町の人々はほとんど黒人で、今まで訪れた
都市とは少し違う空気があり、ホームレス
の人も多かったです。

しかし、州によってこういった雰囲気がか
く異なるのも、アメリカらしいところであ
り、興味深い部分であると思います。


これから留学へ行く人、旅行へ行く人、
ぜひアトランタへ行ってみてくださいね★



キング牧師
のお墓

みなさんこんにちは、i-Lounge TAの大積裕介です!

新1年生のみなさん、入学おめでとうございます。新2年生、新3年生のみなさん進級おめでとうございます。3年生になられた方は薄々気づいているかもしれませんが、時間は思たよりパッと過ぎちゃいますので、悔いの残さないよう日々を過ごして下さい!



新1年生のみなさん! 分からないことがあればTAに聞いてね!

今日は、中学校や高校では教えてくれない、でもネイティブの人は当たり前のように使うカジュアルな英語表現を学びたいと思います! もしかするとみなさんは、want toが^{ワナ}wanna、going toが^{ガナ}gonnaと言われていることを知っているかもしれませんが、しかし英語のカジュアルな表現はまだあります。大変だと思いますが、できるだけたくさん覚えましょう!

- ① have to → ^{ハフタ}hafta = ~しないといけない
ex. I hafta go there by 8am (私は8時までにはここに行かないといけない)
- ② kind of → ^{カキガ}kinda = やや、少し
ex. I'm kinda tired, let's take a break (ちょっと疲れたよ、休もう!)
- ③ should have → ^{シヤダ}shoulda = ~すべきだった
ex. The concert was great! You shoulda gone (あのコンサート良かったよ! あなたも行けばよかったのに)
- ④ let me → ^{レミ}lemme = ~させて
ex. Hey, lemme see it (おえ、それを見せてよ!)

どうですか みなさん? 覚えることができましたか? これらの表現を使いこなせると、よりネイティブっぽく見えてからいいです! でもすぐに全部は覚えられないと思うので、ぜひ見直して下さい! このi-Lounge Timesは無料なので、気軽に持って帰して下さい! またこのページを撮って、帰ってから見直すのもアリです! まだまだ教えられなかった表現もあるので、興味のある方はぜひ大積裕介を探して下さい。最後に、これらの表現はカジュアルなものなので、友達との会話などで使して下さい!



- 英語、基礎の基礎 -

April

みなさんこんにちは！！ TAのたけひろです！！

在学生の皆さんはお久しぶりです！

新入生のみなさんへご入学おめでとうございます！！

今回のテーマは「英語の基礎の基礎」です！！

新学期や新生活が始まったという事で、もう一度きちんと基礎文法を見直して

今後の勉強のきっかけにしてみてください！！

では見ていきましょう！！



まずは基本の品詞です！！

基本の品詞は

名詞、代名詞、動詞、形容詞、副詞、冠詞、助動詞、前置詞、疑問詞、接続詞の10個です！！

その中でもよく質問が出る、形容詞、副詞についてみていきましょう！！

形容詞と副詞は修飾する品詞が違うという事です！！

形容詞・・・名詞を修飾 ex. 美しい Yesterday, it was a beautiful sky. etc

のように「beautiful」という形容詞が「sky」を修飾

副詞・・・基本的に動詞、形容詞、副詞を修飾 ex. I always practice baseball. etc.

のように「always」が「practice」を修飾

次に5文型についてみておきましょう！英語の文は必ずこの5文型であらわされます！！

5文型は第1文型から第5文型まであります！文型はS(主語) V(動詞) O(目的語) C(補語) であらわされます。

第1文型

s + v 主語と動詞 “のみ” が存在

第2文型

s + v + c 主語と補語が=の関係になる(第2文型の動詞はbe動詞のみ)

第3文型


s + v + o ~が・・・をする のように・・・の部分が現れる

第4文型

s + v + o + o 目的語がもう一つ増えたもの

第5文型

s + v + o + c 目的語と補語が=の関係になる





トルコ カップドキア！

五十嵐 亘


みなさんこんにちは！ 長い春休みも終わり、新学期が始まりましたね！ 今月は、私、五十嵐亘が今一番行きたい国ナンバーワンのトルコ、またトルコの世界遺産、カップドキアについて紹介したいと思います。

トルコとは、アジアとヨーロッパの中間に位置する、アジアと西洋の両方の文化を持つ国です。





そんなトルコの世界遺産、カップドキアに五十嵐亘はとても行きたいです。

カップドキアとは、火山によってできた大地で、1985年に世界遺産登録されました。中でも、カップドキアを空から見る気球ツアーが人気です。冬には雪化粧をしたカップドキア、夏には草木が生い茂ったカップドキアを空からたくさんの気球の景色と共に朝日を見ることができます。



また、カップドキアの自然を生かした、ホテルも人気です。




会話サロン

会話サロンとは？

毎週 1 時間、留学生が先生をやってくれる授業のことです。授業とは言っても、本物の先生ではないので、カジュアルな形式で学ぶ英会話レッスンのようなものです。対象言語は、その年の留学生によって変わるので、今は未定です。授業の内容は先生留学生が毎回決めてくれます。

オススメポイント！

- ① 堅苦しくなくカジュアルな形式！
- ② ネイティブの先生の授業が受けられる！
- ③ 毎週参加型！（60分）
- ④ 留学生と交流できる！
- ⑤ 無料でできる！



参加方法

i-Lounge 内に TA がいるカウンターがあります。そのカウンター上に申し込み用紙があるので、そちらで申し込みください！

ランゲージ・テーブルとは？

Language Table とは

4～5人までの少人数グループで約20分間、会話練習ができるプログラムです。1つのグループに留学生または第二言語を習得した先輩が入り、会話をリードしてくれるので安心して会話練習が出来ます♪

★対象言語： 英語・中国語・日本語（留学生向け）

★対象者： スピーキング、リスニング力を伸ばしたい人
留学生と友達になりたい人など

どんな会話をするの？

何かのトピックを中心に参加者が自由に話をしてOK！

例) 趣味、出身地、夏休み何をしたか・・・
など



開催日時&参加方法

・アイラウンジ入口にあるホワイトボードを確認し、アイラウンジ内のカウンターで予約受付をしてください。

・レッスンは、一回完結の単発レッスンなので、毎週同じ時間に来る必要はありません！

・自分の予定に合わせて好きな日時を予約できますよ！

